

Gemeindeversammlung vom 2. Dezember 2024

Gemeindeversammlung vom 02.12.2024

Traktanden

1. Finanzplan 2024-2029: Kenntnisnahme
2. Budget 2025: Genehmigung
3. Wahl Rechnungsprüfungsorgan und Datenschutzaufsichtsstelle
4. Teilrevision Gemeindeverfassung Heimberg
5. Informationen
 - Einwohnerinnen- und Einwohnerbefragung – Ergebnis
 - Coop Gemeinde-Duell – Ergebnis
 - Neujahrsapéro – Neu am 2. Januar
 - Neubau Schulhaus mit Kindergärten – Stand
 - Umsetzung Verkehrsrichtplan – Stand
6. Verschiedenes
 - Wortbegehren
 - Danksagungen
 - Verabschiedung Gemeinderat Daniel Wagner
 - Mündigkeitsfeier

Traktandum 1

Finanzplan 2024 - 2029: Kenntnisnahme

Referent: Gemeinderat Patrick Schneider

Finanzplan 2024 - 2029




Annahme der Steueranlage (*Steuerfuss*)

1.60 Einheiten für natürliche Personen



1.60 Einheiten für juristische Personen




*AG, GmbH, Genossenschaft,
Verwaltung, Spitäler, etc.*

Liegenschaftssteuer von **1.2 ‰**
der amtlichen Werte

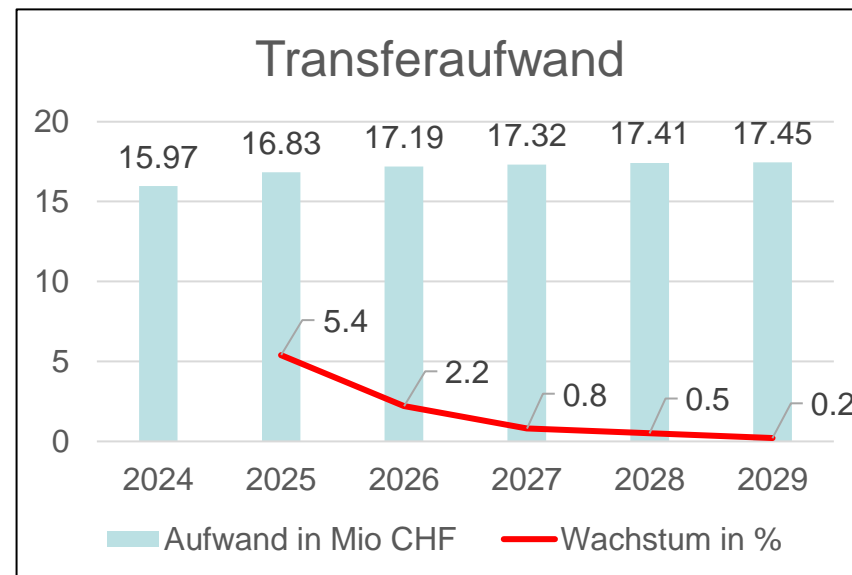
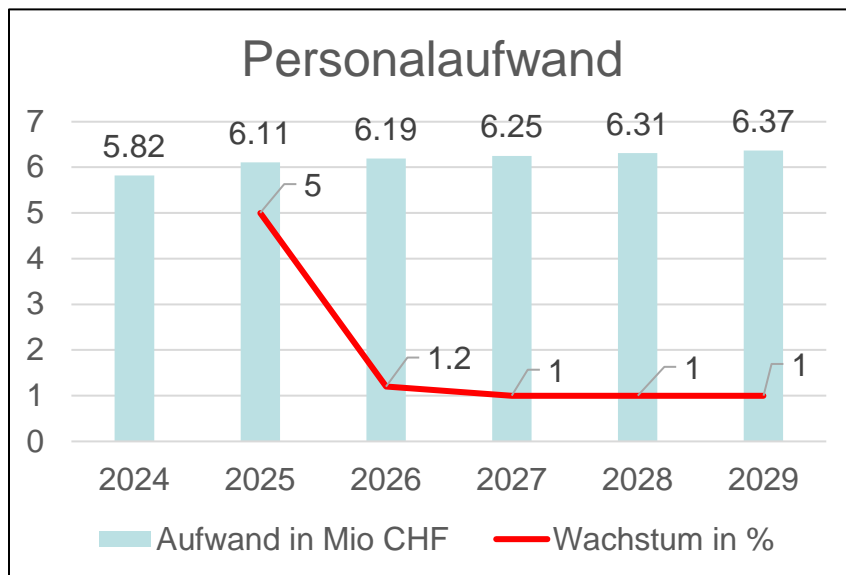


Finanzplan 2024 - 2029




eigenständig
fortschrittlich
regional stark

Aufwand – Sachgruppen mit wesentlichem Einfluss



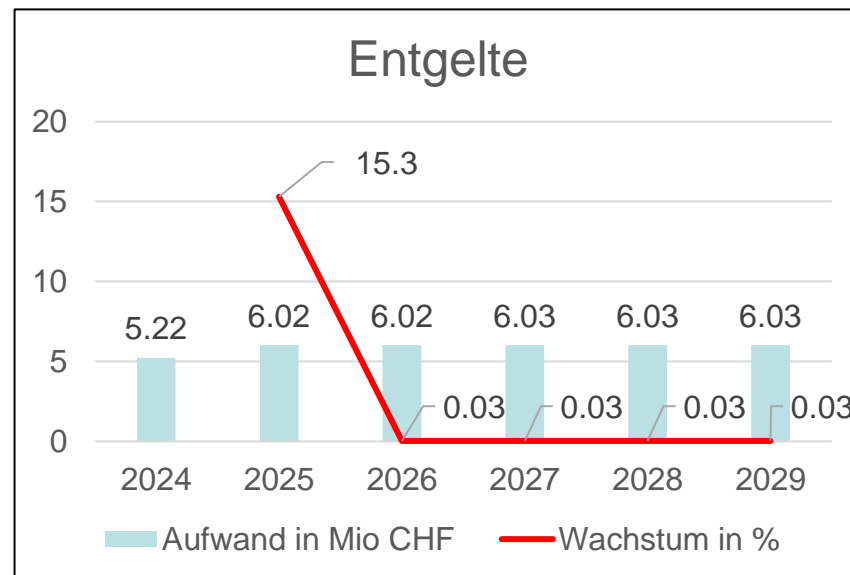
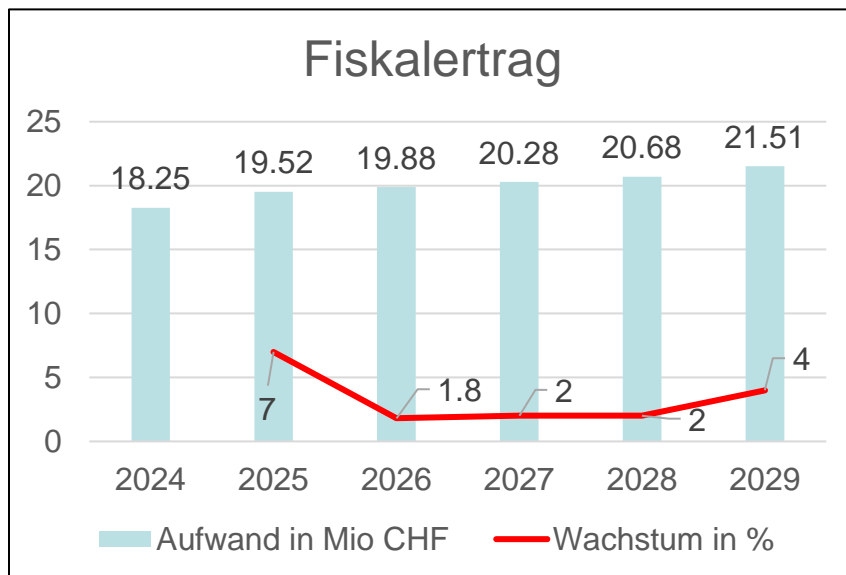
Sachgr.	Aufwand nach Sachgruppen:	2024	2025	2026	2027	2028	2029	total	pro Jahr
30	Personalaufwand	5'819.3	6'109.3	6'185.7	6'247.5	6'310.0	6'373.1	9.5%	1.8%
31	Sach-/Betriebsaufwand	5'885.8	6'024.4	5'815.3	5'885.9	5'957.7	6'026.2	2.4%	0.5%
33	Abschreibungen Verw.vermögen	1'250.0	1'224.7	1'204.2	1'191.4	1'132.8	1'095.6	-12.4%	-2.6%
34	Finanzaufwand	342.8	307.6	308.4	264.2	235.0	235.8	-31.2%	-7.2%
35	Einlagen in Fonds und SF	1'405.4	2'403.9	2'416.0	2'428.0	2'440.2	2'452.4	74.5%	11.8%
36	Transferaufwand	15'965.4	16'826.2	17'192.2	17'324.9	17'406.8	17'447.6	9.3%	1.8%
37	Durchlaufende Beiträge	50.1	90.2	90.6	91.1	91.5	92.0	83.6%	12.9%
38	ausserordentlicher Aufwand	67.1	65.8	66.1	66.5	66.8	67.1	0.1%	0.0%
39	Interne Verrechnungen	325.5	350.8	350.8	350.8	350.8	350.8	7.8%	1.5%

Finanzplan 2024 - 2029




eigenständig
fortschrittlich
regional stark

Erträge – Sachgruppen mit wesentlichem Einfluss



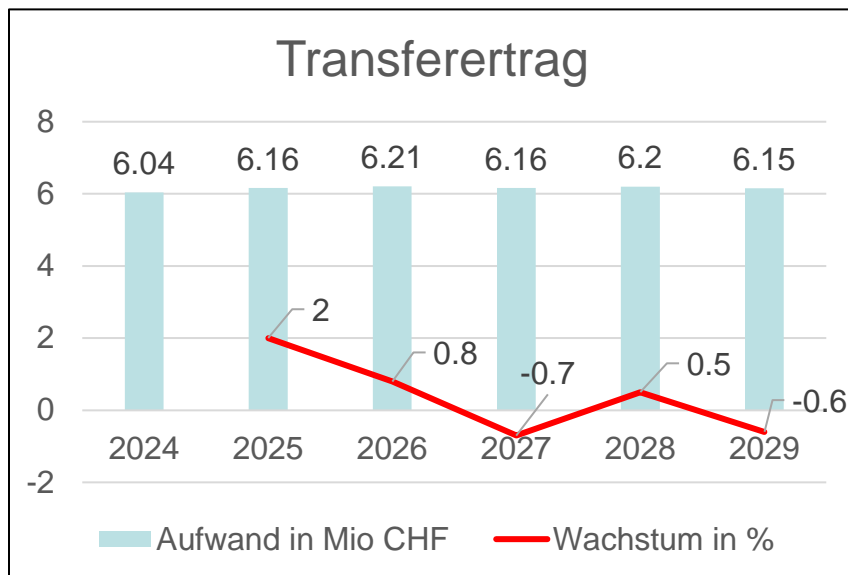
Sachgr.	Aufwand nach Sachgruppen:	2024	2025	2026	2027	2028	2029	total	pro Jahr
40	Fiskalertrag	18'251.6	19'518.1	19'880.7	20'284.9	20'677.2	21'507.9	17.8%	3.3%
41	Regalien und Konzessionen	257.5	246.0	247.2	248.5	249.7	251.0	-2.5%	-0.5%
42	Entgelte	5'217.4	6'022.1	6'024.1	6'026.1	6'028.1	6'030.1	15.6%	2.9%
43	verschiedene Erträge	-	-	-	-	-	-	-	-
44	Finanzertrag	659.4	712.9	716.5	720.0	723.6	727.3	10.3%	2.0%
45	Entnahmen aus Fonds und SF	490.5	416.7	418.8	420.9	423.0	425.1	-13.3%	-2.8%
46	Transferertrag	6'038.4	6'157.6	6'205.6	6'161.2	6'194.7	6'154.5	1.9%	0.4%
47	Durchlaufende Beiträge	50.1	90.2	90.6	91.1	91.5	92.0	83.6%	12.9%
48	ausserordentlicher Ertrag	22.3	18.0	18.1	18.2	18.3	18.4	-17.7%	-3.8%
49	interne Verrechnungen	325.5	350.8	350.8	350.8	350.8	350.8	7.8%	1.5%

Finanzplan 2024 - 2029



eigenständig
fortschrittlich
regional stark

Erträge – Sachgruppen mit wesentlichem Einfluss



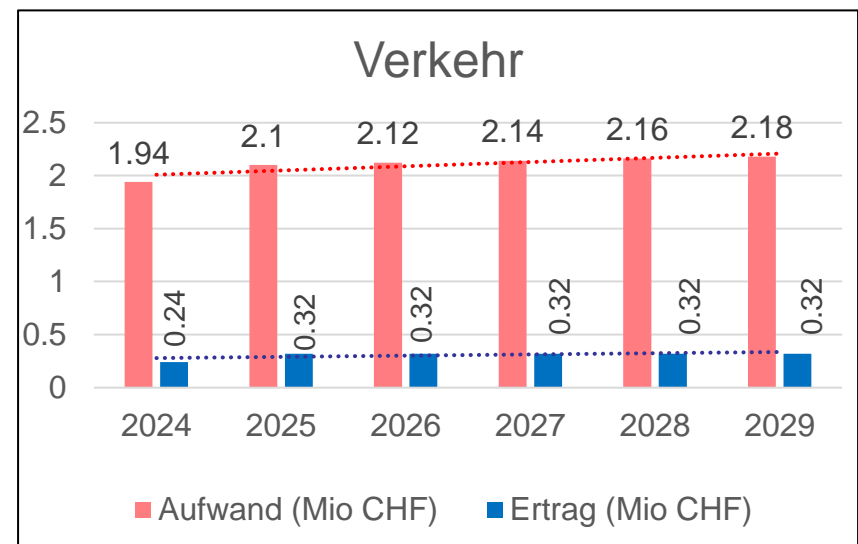
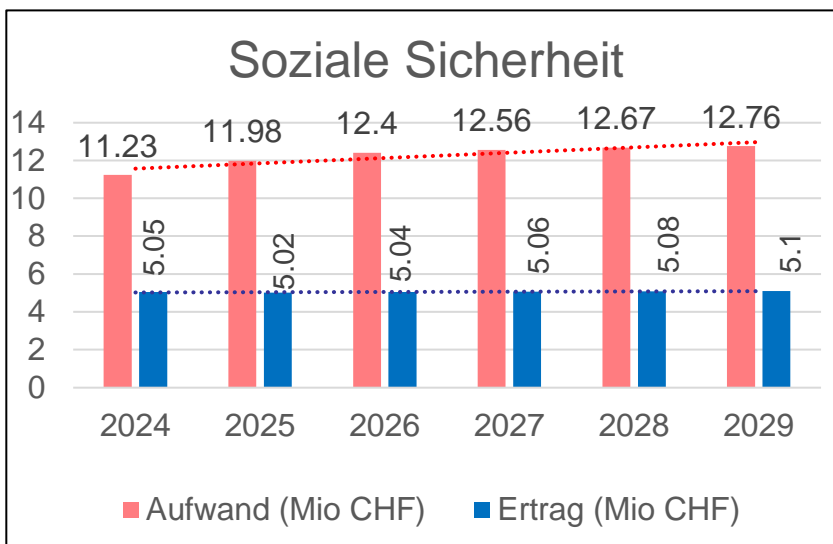
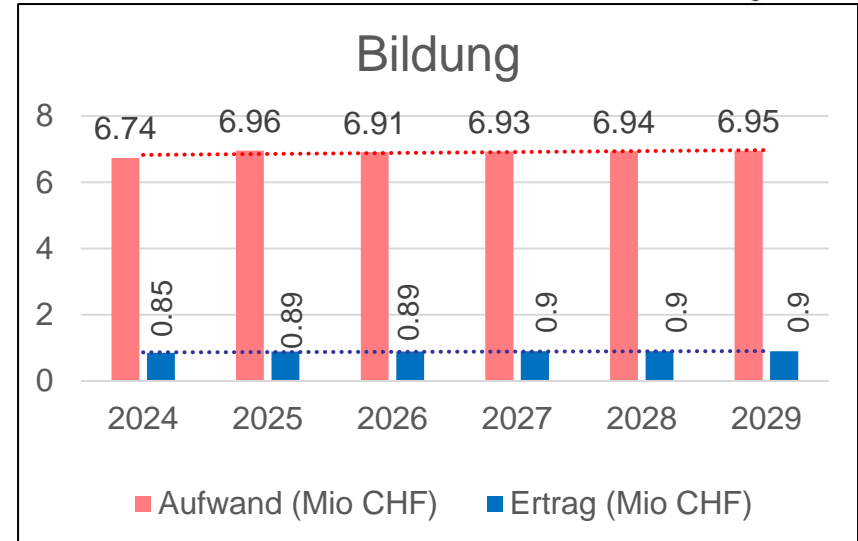
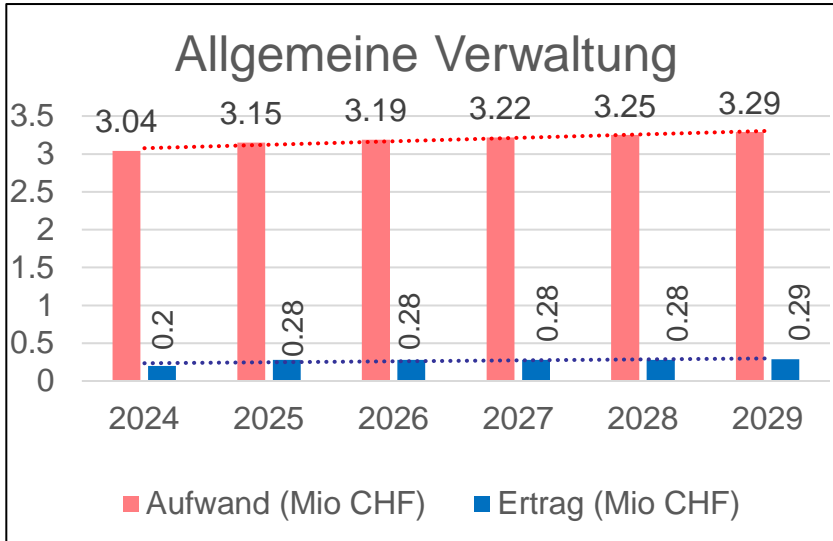
Sachgr.	Aufwand nach Sachgruppen:	2024	2025	2026	2027	2028	2029	total	pro Jahr
40	Fiskalertrag	18'251.6	19'518.1	19'880.7	20'284.9	20'677.2	21'507.9	17.8%	3.3%
41	Regalien und Konzessionen	257.5	246.0	247.2	248.5	249.7	251.0	-2.5%	-0.5%
42	Entgelte	5'217.4	6'022.1	6'024.1	6'026.1	6'028.1	6'030.1	15.6%	2.9%
43	verschiedene Erträge	-	-	-	-	-	-		
44	Finanzertrag	659.4	712.9	716.5	720.0	723.6	727.3	10.3%	2.0%
45	Entnahmen aus Fonds und SF	490.5	416.7	418.8	420.9	423.0	425.1	-13.3%	-2.8%
46	Transferertrag	6'038.4	6'157.6	6'205.6	6'161.2	6'194.7	6'154.5	1.9%	0.4%
47	Durchlaufende Beiträge	50.1	90.2	90.6	91.1	91.5	92.0	83.6%	12.9%
48	ausserordentlicher Ertrag	22.3	18.0	18.1	18.2	18.3	18.4	-17.7%	-3.8%
49	interne Verrechnungen	325.5	350.8	350.8	350.8	350.8	350.8	7.8%	1.5%

Finanzplan 2024 - 2029



eigenständig
fortschrittlich
regional stark

Funktionale Gliederung mit wesentlichem Einfluss

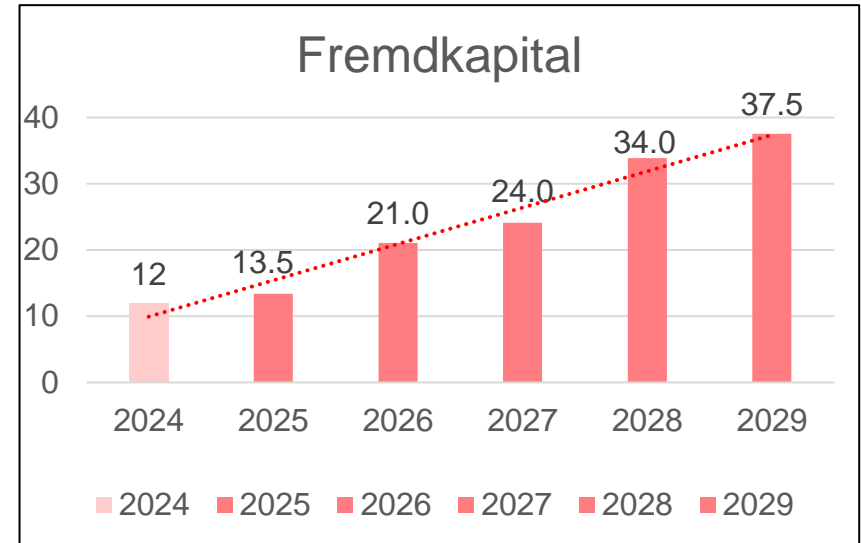
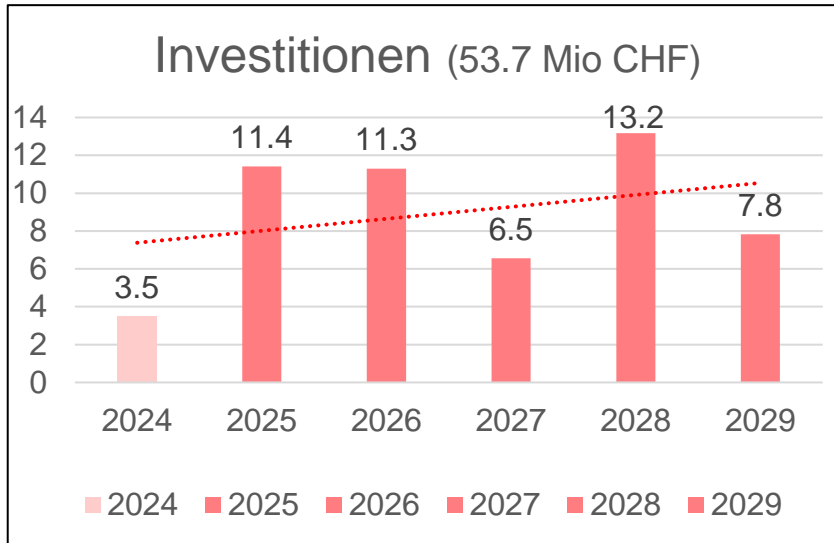


Finanzplan 2024 - 2029



eigenständig
fortschrittlich
regional stark

Ergebnis der Finanzplanung



Geplante Investitionen

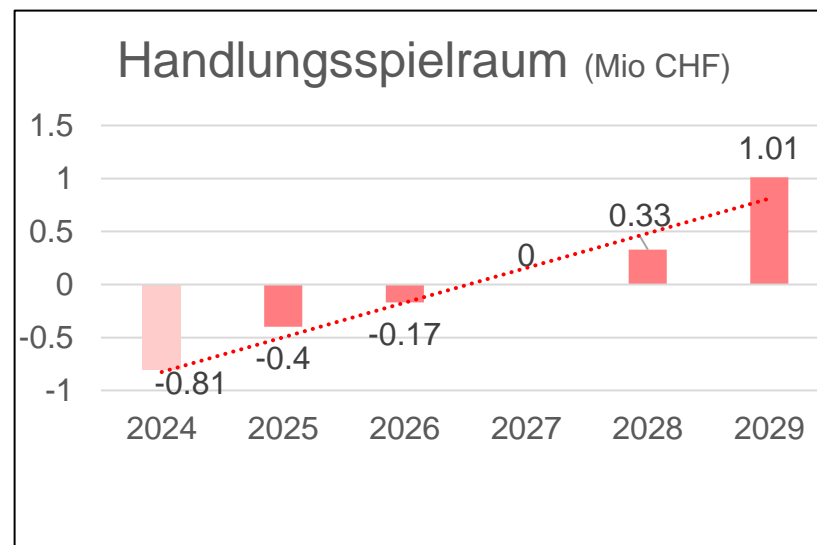
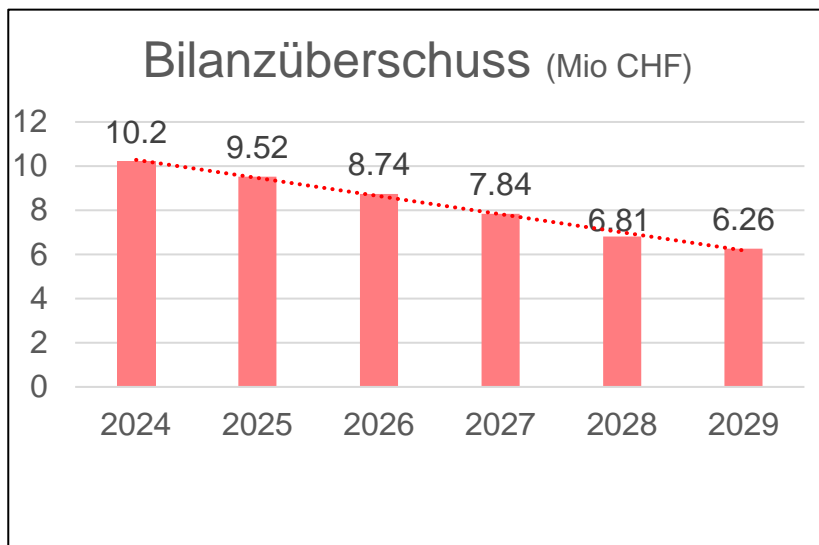
- Neue Mehrfachturnhalle (inkl. Landerwerb) ca. 14.00 Mio. Franken
- Neubau Schulhaus mit Kindergärten 10.00 Mio. Franken
- Div. Hochwasserschutzmassnahmen Gemeindegebiet ca. 6.00 Mio. Franken
- Div. Unterhaltsmassnahmen Aare ca. 4.00 Mio. Franken
- Ersatz Fernwärmeleitung / Heizsystem Schulareal ca. 2.00 Mio. Franken
- Erstellen div. hindernisfreier Bushaltestellen ca. 1.50 Mio. Franken

Finanzplan 2024 - 2029



eigenständig
fortschrittlich
regional stark


Ergebnis der Finanzplanung



Fazit

- Der Handlungsspielraum, liegt im Budgetjahr 2025 bei negativen -0.4 Mio. Franken, steigt auch dank erwarteter Einwohnerzunahme gegen Ende der Planperiode auf +1.01 Mio. Franken an.
- Finanzpläne, welche bis Planende noch über Eigenkapital verfügen, gelten als tragbar.
- Aufgrund der vorhandenen Bilanzüberschüsse muss die Steueranlage nicht angepasst werden.

Finanzplan 2024 - 2029



10 Antrag

Die Gemeindeversammlung nimmt den Finanzplan 2024 - 2029 zur Kenntnis.

Traktandum 2

Budget 2025: Genehmigung

Referent: Gemeinderat Patrick Schneider

Budget 2025



Ergebnisübersicht Gesamthaushalt

Annahme zur Berechnung des Budgets

- 7'303 Einwohner/innen
- 4'544 Steuerpflichtige (Natürliche Personen / Steuerfuss 1.6)
- 275 Steuerpflichtige (Juristische Personen / Steuerfuss 1.6)
- 1.2⁰/₀₀ Amtliche Werte


Umsatz von 33.824 Mio Franken

Budget-Ergebnis Gesamthaushalt

CHF -273'661.00



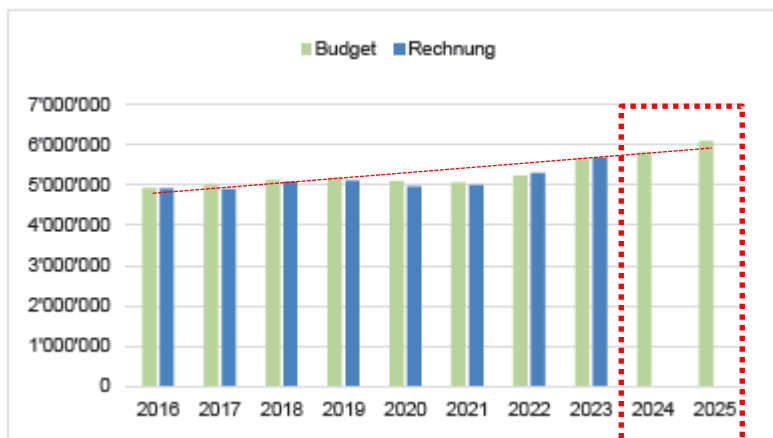
Budget 2025



eigenständig
fortschrittlich
regional stark

Erfolgsrechnung - Aufwand

30 Personalaufwand



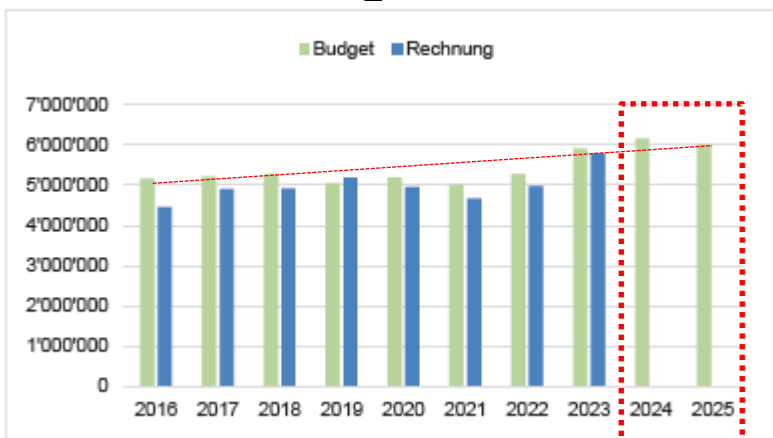
Budget 2024 CHF 5'819'255

Budget 2025 CHF 6'109'320

Aufwand +CHF 290'065 (+ 4.98 %)

- Teuerung von 1.50% (effektiv 0.6% gewährt = erste Einsparungen) und individuellen Gehaltserhöhungen von 1.50%.
- Erfolgte und geplante Stellenschaffungen und Erhöhungen (Frühförderung, Hauswarte, Tagesschule, Werkhof).

31 Sach- und übriger Betriebsaufwand



Budget 2024 CHF 1'799'260

Budget 2025 CHF 1'518'450

Aufwand -CHF 290'065 (- 2.26 %)

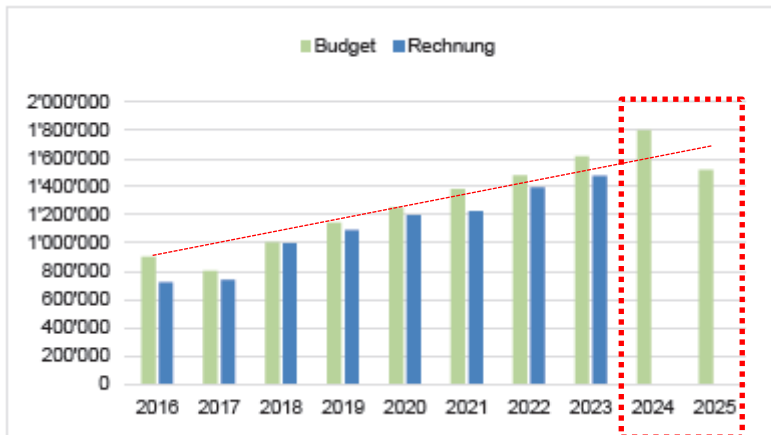
- Höhere Teuerung der letzten Jahre;
- Unterhaltsbedarf an Gebäuden und Mobilien nimmt zu;
- Zustandandsaufnahme privater Abwasseranlagen (ZpA) in der Investitionsrechnung belastet.

Budget 2025



Erfolgsrechnung - Aufwand

33 Abschreibungen Verwaltungsvermögen



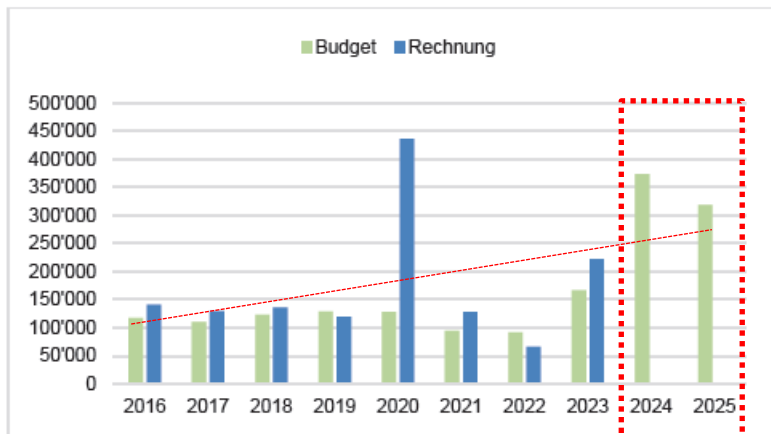
Budget 2024 CHF 1'799'260

Budget 2025 CHF 1'518'450

Aufwand - CHF 280'810 (-15.61 %)

- Mit zunehmenden Investitionen steigen auch die Abschreibungen pro Jahr;
- Durch die Verzögerung verschiedener Investitionen fällt der Abschreibungsaufwand tiefer aus.

34 Finanzaufwand




Budget 2024 CHF 372'810

Budget 2025 CHF 318'420

Aufwand -CHF 54'390 (- 14.59 %)

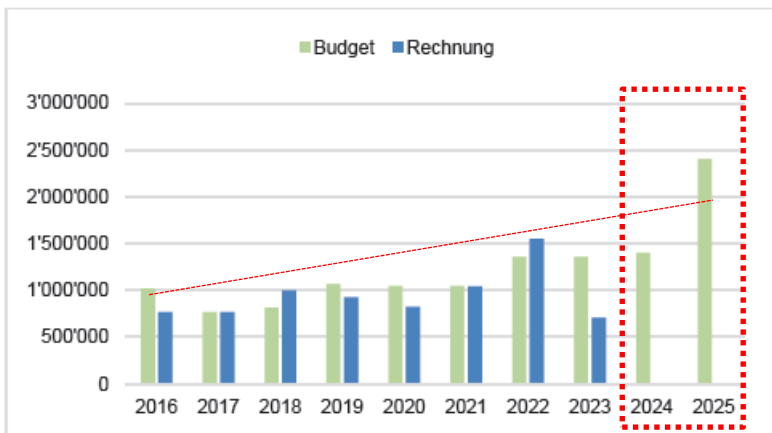
- Die Verzögerung verschiedener Investitionen verzögert auch den Fremdmittelbedarf;
- Das Zinsniveau gegenüber den Vorjahren ist leicht gesunken.

Budget 2025



Erfolgsrechnung - Aufwand

35 Einlagen in Fonds und Spezialfinanzierungen



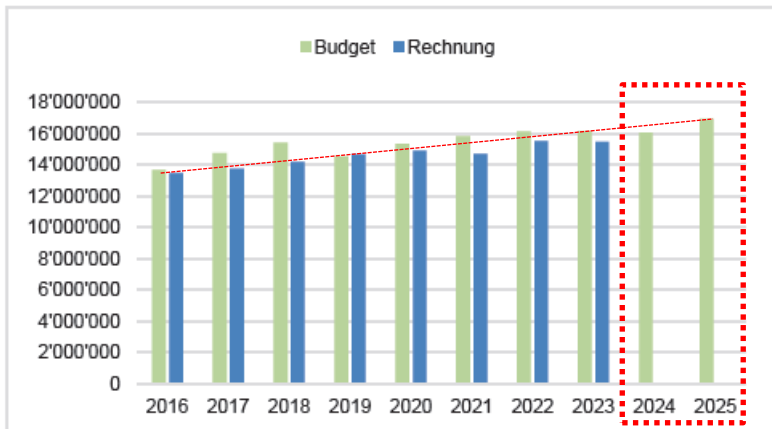
Budget 2024 CHF 1'405'400

Budget 2025 CHF 2'403'940

Aufwand CHF 998'540 (+ 71.05 %)

- Einlagen Bedarf für den Werterhalt und die Anschlussgebühren;
- Erwartete Zahlungen aus Mehrwertabschöpfungen.

36 Transferaufwand



Budget 2024 CHF 16'070'235

Budget 2025 CHF 16'942'825

Aufwand CHF 872'590 (+ 5.43 %)

- Höhere Aufwendungen für die verschiedenen Lastenverteiler im Kanton Bern sowie die Sozialhilfe.

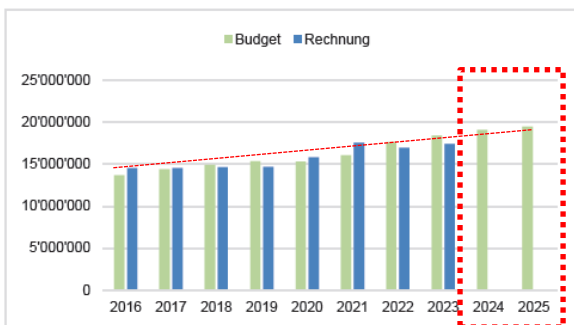
Budget 2025



eigenständig
fortschrittlich
regional stark

Erfolgsrechnung - Erträge

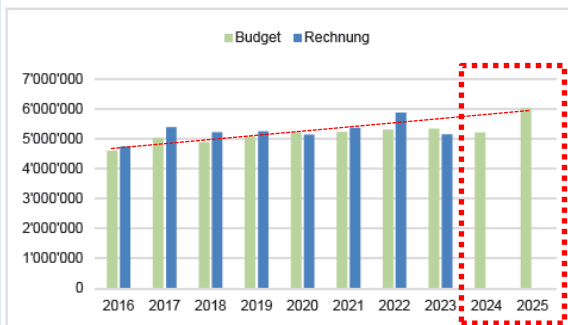
40 Fiskalertrag



Budget 2024	CHF 19'123'358
Budget 2025	CHF 19'518'125
Ertrag	CHF 394'767 (+ 4.57 %)

- Zunahmen bei den Einkommenssteuern und den Liegenschaftssteuern;
- Moderate Zunahme bei den Sonderveranlagungen bei Kapitalbezügen aus der zweiten und dritten Säule.

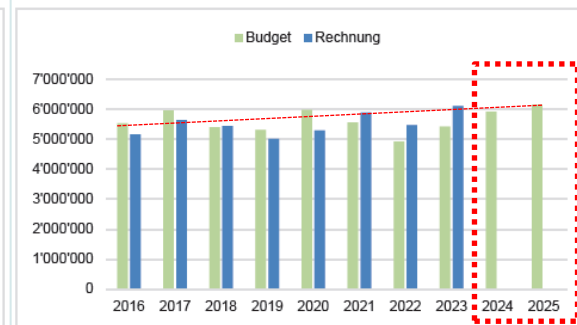
42 Entgelte



Budget 2024	CHF 5'217'445
Budget 2025	CHF 6'040'160
Ertrag	CHF 822'715 (+ 15.77 %)

- Zunahme bei den Anschlussgebühren.

46 Transferertrag



Budget 2024	CHF 5'929'941
Budget 2025	CHF 6'157'550
Ertrag	CHF 227'609 (+ 3.84 %)

- Rückerstattungen aus den Lastenverteilern im Kanton Bern.











Budget 2025



GEMEINDE
HEIMBERG

eigenständig
fortschrittlich
regional stark

Zusammenzug Erfolgsrechnung nach Funktionen

		Aufwand	Budget 2025 Ertrag	Aufwand	Budget 2024 Ertrag	Aufwand	Rechnung 2023 Ertrag
	ERFOLGSRECHNUNG	33'968'561.00	33'968'561.00	32'285'189.00	32'285'189.00	35'064'250.52	35'064'250.52
0	 Allgemeine Verwaltung Nettoaufwand	3'178'030.00	279'990.00 2'898'040.00	3'085'180.00	201'740.00 2'883'440.00	2'903'917.31	261'208.50 2'642'708.81
1	 Öffentliche Ordnung und Sicherheit, Verteidigung Nettoaufwand	790'610.00	668'710.00 121'900.00	804'730.00	655'430.00 149'300.00	793'350.35	684'497.91 108'852.44
2	 Bildung Nettoaufwand	7'310'566.00	891'490.00 6'419'076.00	7'200'610.00	847'905.00 6'352'705.00	7'573'589.59	945'780.37 6'627'809.22
3	 Kultur, Sport und Freizeit, Kirche Nettoaufwand	255'435.00	19'000.00 236'435.00	213'595.00	18'900.00 194'695.00	206'121.15	18'600.00 187'521.15
4	 Gesundheit Nettoaufwand	52'400.00	52'400.00	48'500.00	48'500.00	41'494.45	41'494.45
5	 Soziale Sicherheit Nettoaufwand	11'976'700.00	5'017'620.00 6'959'080.00	11'226'625.00	5'047'721.00 6'178'904.00	10'480'455.78	5'198'950.56 5'281'505.22
6	 Verkehr und Nachrichtenübermittlung Nettoaufwand	2'240'280.00	320'670.00 1'919'610.00	2'121'330.00	237'900.00 1'883'430.00	2'004'969.80	308'420.10 1'696'549.70
7	 Umweltschutz und Raumordnung Nettoaufwand	5'579'670.00	5'326'690.00 252'980.00	4'803'155.00	4'469'555.00 333'600.00	8'214'536.50	7'995'916.35 218'620.15
8	 Volkswirtschaft Nettoertrag	45'170.00 206'830.00	252'000.00	41'725.00 220'775.00	262'500.00	57'764.94 196'957.62	254'722.56
9	 Finanzen und Steuern Nettoertrag	2'539'700.00 18'652'691.00	21'192'391.00	2'739'739.00 17'803'799.00	20'543'538.00	2'788'050.65 16'608'103.52	19'396'154.17

Budget 2025



Nettoinvestitionen


Allgemeiner Haushalt	CHF	9.009 Mio.
Feuerwehr	CHF	0.190 Mio.
Wasserversorgung	CHF	0.299 Mio.
Abwasserentsorgung	CHF	1.924 Mio.
Abfallwesen	CHF	0.000 Mio.
TOTAL	CHF	11.422 Mio.

- Im Bereich Bildung sind Ausgaben in den Schulraum enthalten;
- Im Wasserbau sind Investitionen in Aare, Zulg und Krebsbach enthalten.

Fazit

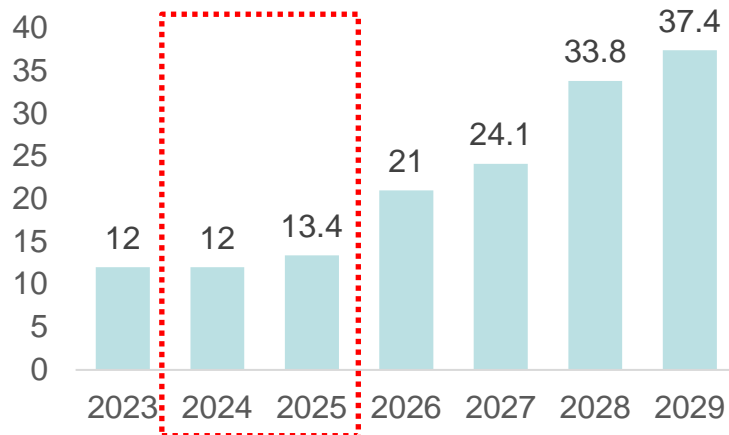
- Anteil Selbstfinanzierung von CHF 3.396 Mio.;
- Selbstfinanzierungsgrad von 29.74% erreicht;
- Mehr als zwei Drittel der Investitionen müssen mit Fremdkapital finanziert werden.

Budget 2025



eigenständig
fortschrittlich
regional stark

Verschuldung

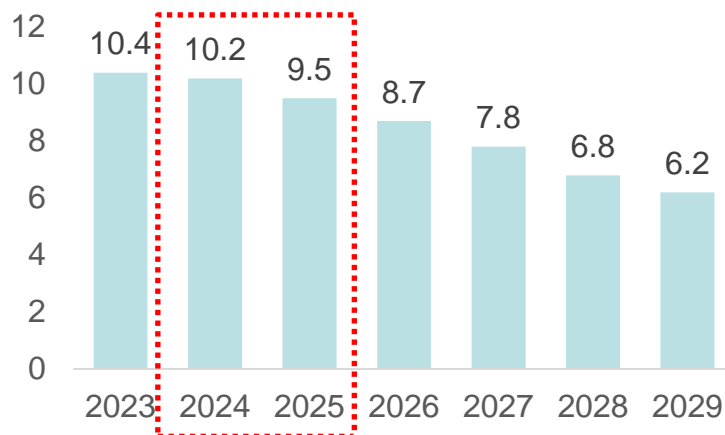


Fremdkapitalbedarf CHF 1.4 Mio.

Welches sind die Zinssätze, die wir aktuell für neue Schulden bezahlen müssten?

- Zins für kurzfristiges Fremdkapital 1.35%;
- Zins für längerfristiges Fremdkapital 1.25% (10 Jahre).

Bilanzüberschuss (Früher Eigenkapital)



Verminderung um CHF 0.42 Mio.

- Der Aufwandüberschuss im Budget 2025 von CHF 416'026 wird den Bilanzüberschüssen (Ertragsüberschüsse) aus früheren Jahren belastet.

Budget 2025

Einschätzung des Gemeinderates zur Gesamtsituation

- Dank dem Verschieben von Investitionen aus früheren Jahren und einer vorsichtigen Finanzpolitik befindet sich Heimberg nach wie vor in einer guten finanziellen Ausgangslage;
- Heimberg wächst, grosse Investitionsvorhaben stehen an;
- Der Gemeinderat ist sich dieser Situation bewusst und hat klare Vorgaben für die Budgetierung und Finanzplanung gemacht;
- Nachkredite werden weiterhin sorgfältig geprüft, Ausgaben werden priorisiert und es wird darauf geachtet, dass der Finanzhaushalt ausgeglichen bleibt;
- Der Gemeinderat wird die Eigenkapitalsituation genau beobachten müssen;
- Der Gemeinderat wird in der nächsten Legislaturperiode die Prioritäten der Investitionen überprüfen und gegebenenfalls die Leistungsumfänge anpassen müssen.

Budget 2025



eigenständig
fortschrittlich
regional stark

6. Beschluss

Die Gemeindeversammlung beschliesst:

1. Genehmigung der Steueranlage für die Gemeindesteuern der natürlichen Personen (NP) von 1.60 Einheiten der einfachen Staatssteuer.
2. Genehmigung der Steueranlage für die Gemeindesteuern der juristischen Personen (JP) von 1.60 Einheiten der einfachen Staatssteuer.
3. Genehmigung der Steueranlage für die Liegenschaftssteuer für die Liegenschaftssteuer mit 1.2 ‰ der amtlichen Werte
4. Genehmigung Budget 2025 bestehend aus

		Aufwand		Ertrag
Gesamthaushalt	CHF	33'824'086.00	CHF	33'550'425.00
Aufwandüberschuss			CHF	273'661.00
Bestehend aus				
<u>Steuerhaushalt</u>	CHF	29'111'061.00	CHF	28'695'035.00
Aufwandüberschuss			CHF	416'026.00
<u>SF Feuerwehr (zweiseitig)</u>	CHF	508'710.00	CHF	506'600.00
Aufwandüberschuss			CHF	2'110.00
<u>SF Wasserversorgung</u>	CHF	1'445'595.00	CHF	1'454'050.00
Ertragsüberschuss	CHF	8'455.00		
<u>SF Abwasserentsorgung</u>	CHF	2'032'780.00	CHF	2'093'510.00
Ertragsüberschuss	CHF	60'730.00		
<u>SF Abfallentsorgung</u>	CHF	725'940.00	CHF	801'230.00
Ertragsüberschuss	CHF	75'290.00		

Traktandum 3

Wahl Rechnungsprüfungsorgan und Datenschutzaufsichtsstelle

Referent: Gemeinderat Patrick Schneider

Wahl Rechnungsprüfungsorgan und Datenschutzaufsichtsstelle



3. Beschluss

Die Gemeindeversammlung wählt die BDO AG, Burgdorf, als Rechnungsprüfungsorgan und Datenschutzaufsichtsstelle für die Legislaturperiode 2025 - 2028.

Traktandum 4



Teilrevision Gemeindeverfassung Heimberg

Referentin: Gemeindepräsidentin Andrea Erni Hänni

Teilrevision Gemeindeverfassung

- **Projektkommission stellte nur wenig Anpassungsbedarf fest**
- **Bestimmungen werden immer noch als fortschrittlich und zeitgemäss beurteilt**

Teilrevision Gemeindeverfassung

- **Interne Vernehmlassung bei Parteien (13.03.-27.05.2024): 4 Eingaben**
- **Hauptanliegen aus der Vernehmlassung:
Gründung einer Finanzkommission,
Finanzplanung, Pensen (Halbamt)
Gemeindepräsidium und übrige GR-Mitglieder,
Amtszeitbeschränkung, Zusammenarbeit mit
Dritten**
- **Wesentliche Änderungen auf Seite 25/26 ersichtlich**
- **Insbesondere bei den Kommissionen und
Fachausschüssen Änderungen vorgesehen**

Teilrevision Gemeindeverfassung

Ergebnis Vorprüfung Kanton:

**Für die vorliegende Teilrevision wurde die
Rechtmässigkeit festgestellt und die
Genehmigungsfähigkeit in Aussicht gestellt**

Teilrevision Gemeindeverfassung

Botschaft Seite 28

Beschluss

**Die Gemeindeversammlung beschliesst
die Teilrevision 2024 der Gemeindeverfassung
Heimberg, bestehend aus den Änderungen in den
Artikeln 5, 7, 10, 36, 48, 53, 54, 58, 59, 63 und in den
Anhängen A und B.**

Traktandum 5

Informationen

1. Einwohnerinnen- und Einwohnerbefragung – Ergebnis
2. Coop Gemeinde-Duell – Ergebnis
3. Neujahrsapéro – Neu am 2. Januar
4. Neubau Schulhaus mit Kindergärten – Stand
5. Umsetzung Verkehrsrichtplan – Stand

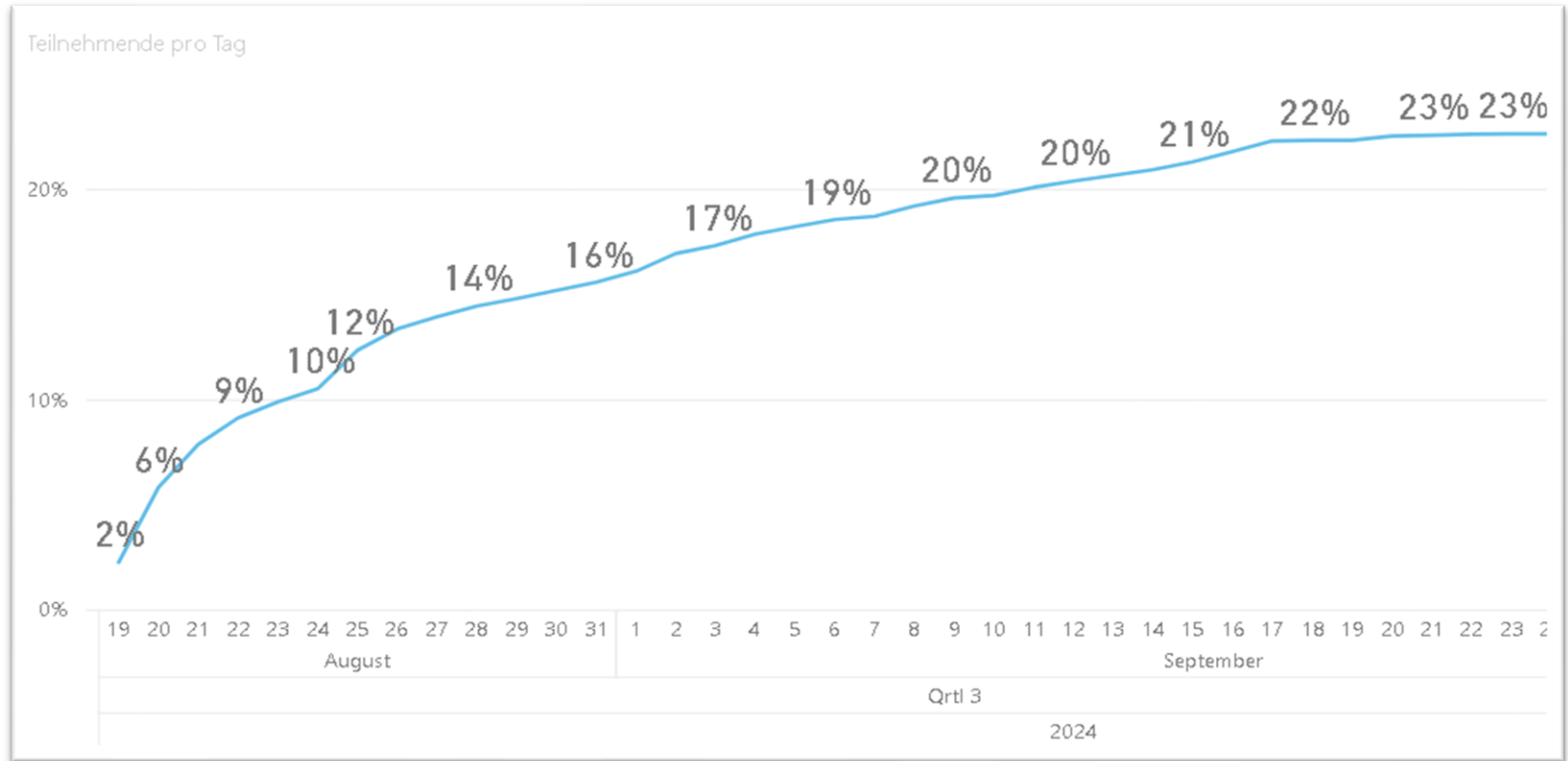
Information

Einwohnerinnen- und Einwohnerbefragung

Verschickte Einladungen: 5'947

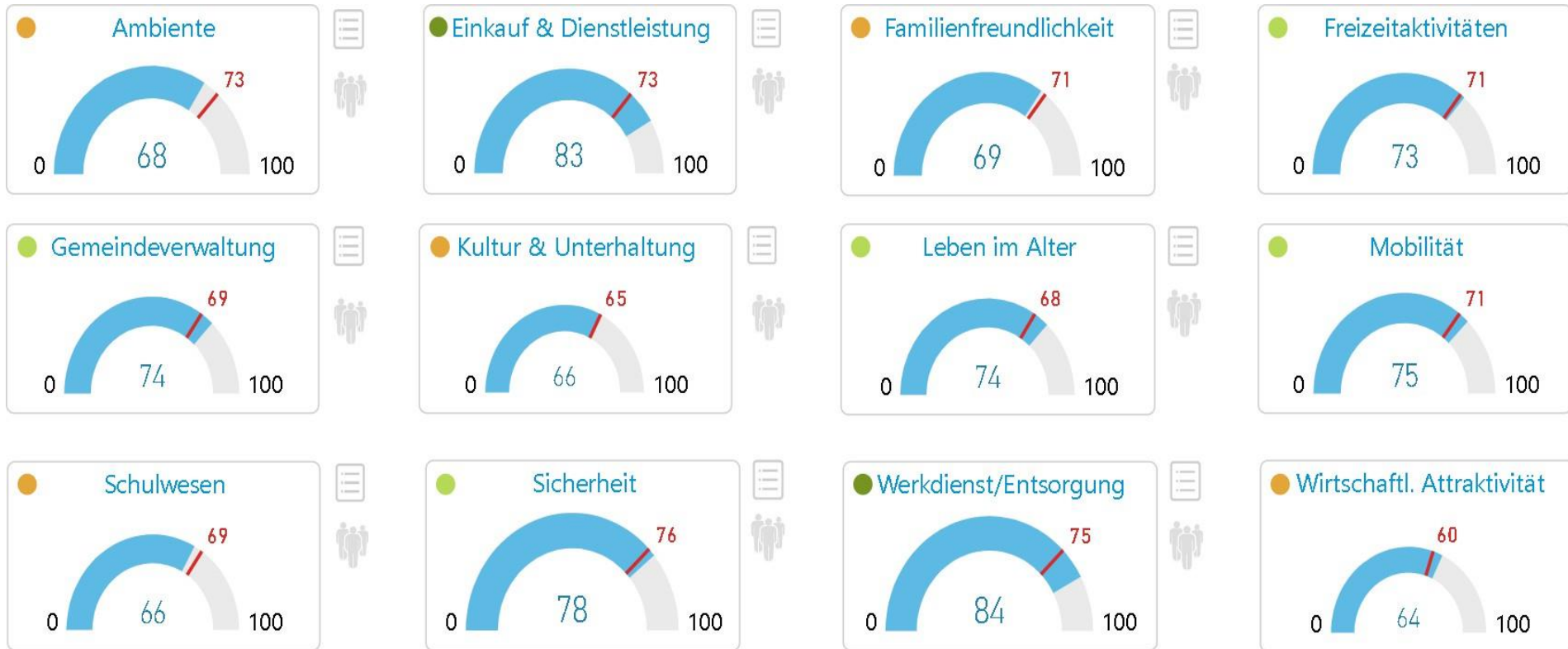
Rücklauf: 1'344 oder knapp 23%

Rücklauf



- 23 % Rücklauf (Stichprobenfehler sehr gering: +/- 1.35-Punkte)
 - Stichprobenstruktur repräsentiert Bevölkerung gut (Alter, Geschlecht)
- Genaue & aussagekräftige Resultate für die Bevölkerung von Heimberg

Gesamtzufriedenheit: 12 Einflussbereiche



Kein Thema mit ungenügender Zufriedenheit (tiefer als 60 Pkt.) → zwischen 60 und 70 Pkt.

Information

Einwohnerinnen- und Einwohnerbefragung

Am meisten Punkte erzielt

Werkdienst/Entsorgung (84 Pkt.)

Einkauf & Dienstleistung (83 Pkt.)

Sicherheit (78 Pkt.)

Weniger Punkte erzielt

Wirtschaftliche Attraktivität (64 Pkt.)

Schulwesen (66 Pkt.)

Ambiente (68 Pkt.) (>> Chance beim Louelipark)

Ambiente: Identifizieren von Massnahmen

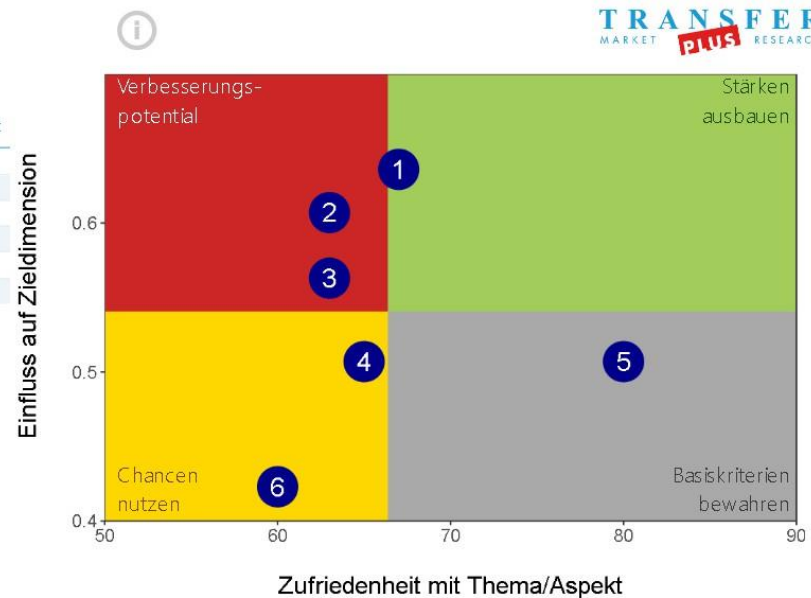
Analyse des Themenbereichs Ambiente

Soziodemographie

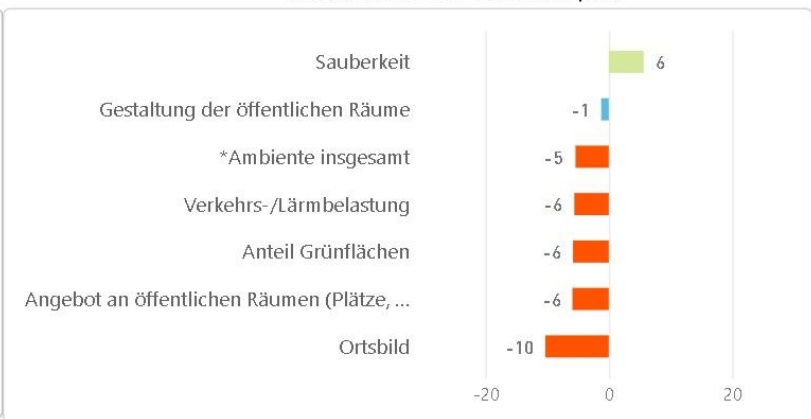
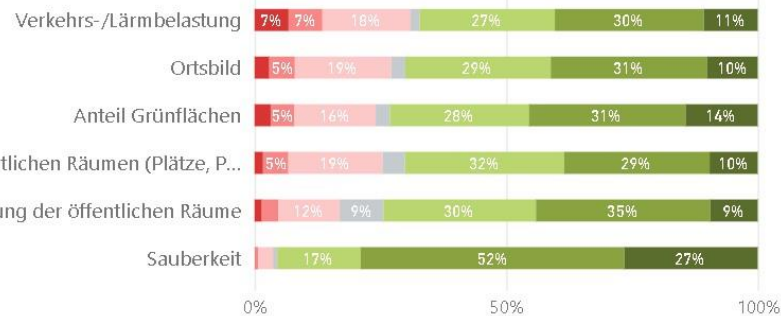
Wählen Sie aus der Tabelle rechts ein zu analysierender Aspekt aus und drücken Sie anschliessend oben auf den Knopf "Soziodemographie"

Handlungsportfolio

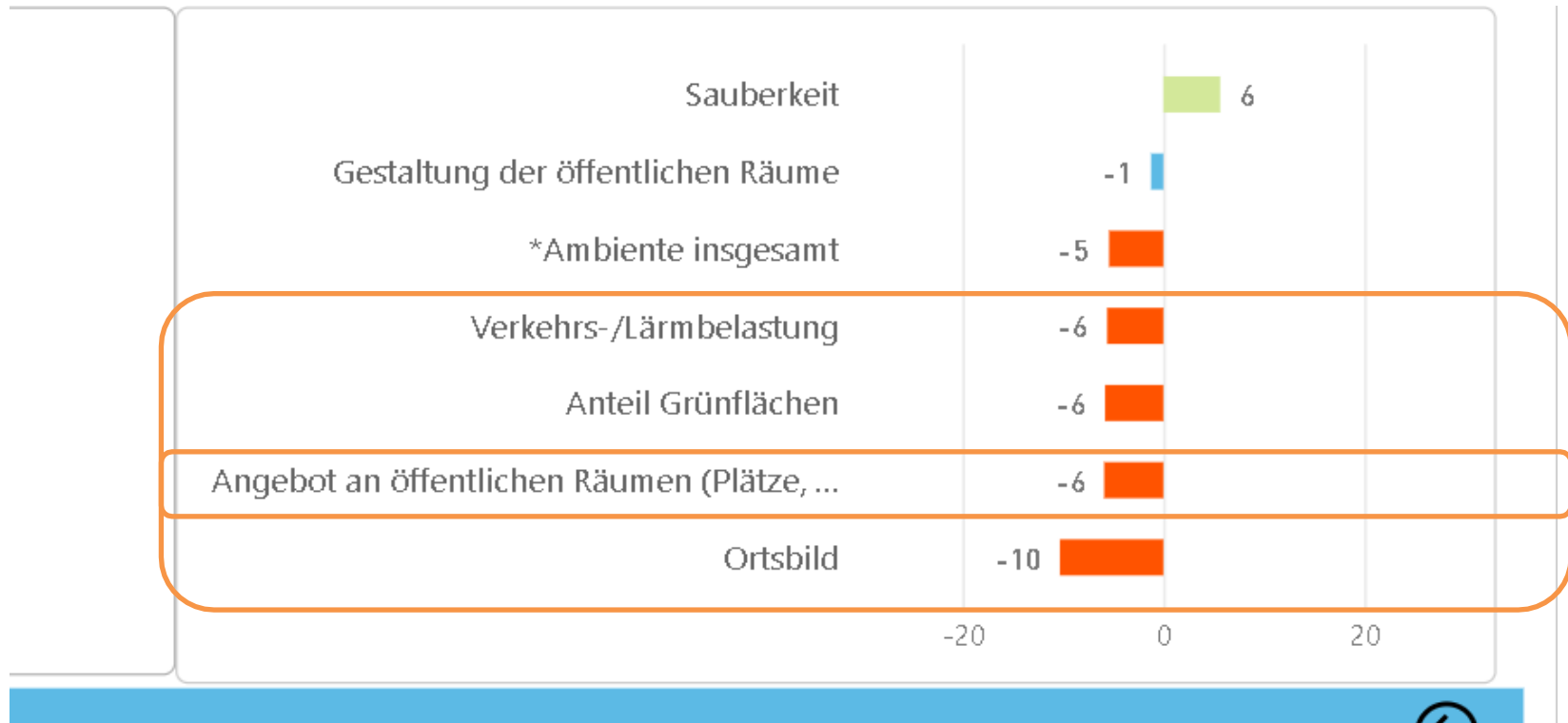
Nr	Aspekt	Einfluss	Zufriedenheit
1	Gestaltung der öffentlichen Räume	0.64	67
2	Angebot an öffentlichen Räumen (Plätze, Parke, etc.)	0.61	63
3	Ortsbild	0.56	63
4	Anteil Grünflächen	0.51	65
5	Sauberkeit	0.51	80
6	Verkehrs-/Lärmbelastung	0.42	60



● a) völlig unzufri... ● b) weitgehend ... ● c) eher unzufri... ● d) weiss nicht ● e) eher zufrie... ● f) weitgehe... ● g) völlig zufri...



Ambiente: Identifizieren von Massnahmen



Information

Einwohnerinnen- und Einwohnerbefragung

Weiteres Vorgehen

- Analyse der Resultate zu Handen der Legislaturplanung des Gemeinderates
- Daten ab Januar 2025 öffentlich zugänglich
- Informationen im Dorfbote 01/2025

Informationen

Coop Gemeinde-Duell - Ergebnis

Erfolgreich durchgeführt
vom 01.05.-05.06.2024

Insgesamt
191'648 Bewegungsminuten
gesammelt



Beeindruckende Zahl
Von 236 teilnehmenden Gemeinden
Rang 19 geschafft

**Grossartige Leistung,
die stolz macht – Herzlichen Dank
allen Teilnehmenden**



Informationen

Neujahrsapéro – Neu am 2. Januar

Der traditionelle Neujahrsapéro findet ab sofort neu jeweils

am **2. Januar** statt.



Informationen

Neubau Schulhaus mit Kindergärten – Stand

Referent:

Urs Ackermann, Präsident Spezialkommission

Informationen

Umsetzung Verkehrsrichtplan – Stand

Referent:

Urs Ackermann, Gemeinderat Ressort Planung

Traktandum 6

Verschiedenes

1. Wortbegehren
2. Danksagungen
3. Verabschiedung Gemeinderat Daniel Wagner
4. Mündigkeitsfeier

Traktandum 5

Verschiedenes

1. Wortbegehren
2. Danksagungen
3. Verabschiedung Gemeinderat Daniel Wagner
4. Mündigkeitsfeier

Traktandum 5

Verschiedenes

1. Wortbegehren
2. Danksagungen
3. Verabschiedung Gemeinderat Daniel Wagner
4. Mündigkeitsfeier

Verabschiedung Gemeinderat Daniel Wagner



MERCI DANIEL !

Traktandum 5

Verschiedenes

1. Wortbegehren
2. Danksagungen
3. Verabschiedung Gemeinderat Daniel Wagner
4. **Mündigkeitsfeier**

Mündigkeitsfeier



Mündigkeitsfeier



Danke für Ihre Teilnahme

Herzliche Einladung zu Züpfen und Wein



Die nächste ordentliche
Gemeindeversammlung findet am
Montag, 23. Juni 2025, 19.30 Uhr,
in der Aula Untere Au, statt.